

상쾌한 공기를 만드는 숲

활동목표 공기를 깨끗하게 할 수 있는 방법을 안다.

게임에 필요한 규칙을 정하고 지키며 즐겁게 참여한다.

제작방법 ① 말과 주사위를 오린 후 알맞게 접는다. ② 게임판을 오린 후 코팅한다.


활동방법 ① 초록 바구니에는 그림카드, 빨간 바구니에는 자연보호 구호카드를 담는다.



② 팀을 나눈 뒤 한 명씩 나와 주사위를 던진다.


③ 주사위를 굴려 공기를 깨끗하게 하는 그림이 나오면 초록 바구니에서 그림카드를 꺼내 자기 팀의 게임판에 붙이고 돌아온다.


④ 주사위를 굴려 공기를 오염시키는 그림이 나오면 빨간 바구니에서 자연보호 구호카드를 꺼내 게임판 앞에 가서

'공기를 깨끗하게 해요' 구호를 외친다. ⑤ 아름다운 숲 게임판을 먼저 꾸민 팀이 이긴다.









공기를 깨끗하게 해요

공기를 깨끗하게 해요



TEEPAHAPA